

cbs-tipps 05/2026

eseT Security

Mit *eseT Security Ultimate* sind all deine Geräte auf verschiedenen Plattformen geschützt, inklusive einem VPN und sicherem E-Banking. Ausführliche Infos zu den Schutzfunktionen findest du ganz unten auf der Downloadseite für die variablen Lizenzpläne unter nachfolgendem Link.

<https://www.eset.com/de/home/protection-plans/>

The screenshot displays three product cards for ESET Home Security. On the left, there is a 'TESTSIEGER' badge from 'Stiftung Warentest' with a 'SEHR GUT (1,4)' rating. The cards are:

- ESSENTIAL**: 'Der Standardschutz für Ihr digitales Leben. Sichere **Online-Zahlungen** und geschützte Privatsphäre im Netz mit Funktionen wie **Anti-Phishing** und WLAN-Schutz.' Price: 49,99€ (15% sparen auf 2 Jahre). 3 Geräte, 1 Jahr.
- PREMIUM**: 'Der Premiumschutz für Ihr digitales Leben. Stärken Sie Ihre Sicherheit mit **VPN**, **Verschlüsselung** sensibler Dateien und modernster Bedrohungserkennung.' Price: 79,99€ (15% sparen auf 2 Jahre). 3 Geräte, 1 Jahr.
- ULTIMATE**: 'Der Maximalschutz für Ihr digitales Leben. Inklusive **VPN**, **VPN für Ihren Router**, **Identitätsschutz** und **Ransomware-Behebung**.' Price: 119,99€. 5 Geräte, 1 Jahr.

Each card has a 'JETZT KAUFEN' button.

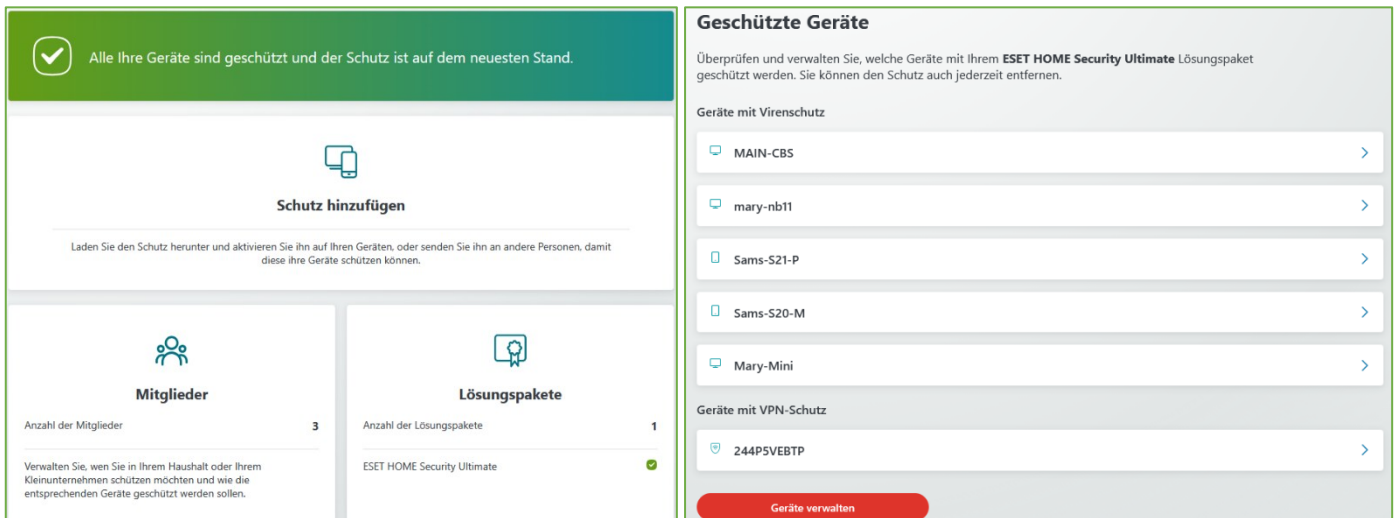
Interessant ist, dass du bei den Plänen die Anzahl Geräte (bis 10), sowie auch die Laufzeit der Lizenz (1 oder 2 Jahre) ändern kannst. Wenn du dich für ein Produkt entschieden hast, klickst du auf **JETZT KAUFEN**. Nach dem Download ist das Tool schnell installiert und es beginnt sogleich ein Scan des Geräts. Der dauert ein Weilchen, doch dann ist der Schutz aktiv.

The screenshot shows the ESET Security Ultimate interface. At the top, it says 'eset SECURITY ULTIMATE'. A green banner indicates 'Sie sind geschützt' (You are protected). The left sidebar contains navigation options: Übersicht, Computer-Scan, Update, Tools, Einstellungen, Hilfe und Support, and ESET HOME Konto. The main area displays several security features with status icons and 'EINRICHTEN' (Configure) buttons:

- VPN
- Browserschutz & Privatsphäre
- Identitätsschutz
- ESET Folder Guard
- Sicheres Banking & Surfen
- Sicheres Heimnetzwerk
- Secure Data
- Anti-Theft

At the bottom, there is a link 'Weniger Funktionen anzeigen ^' and the footer text 'Progress. Protected.'

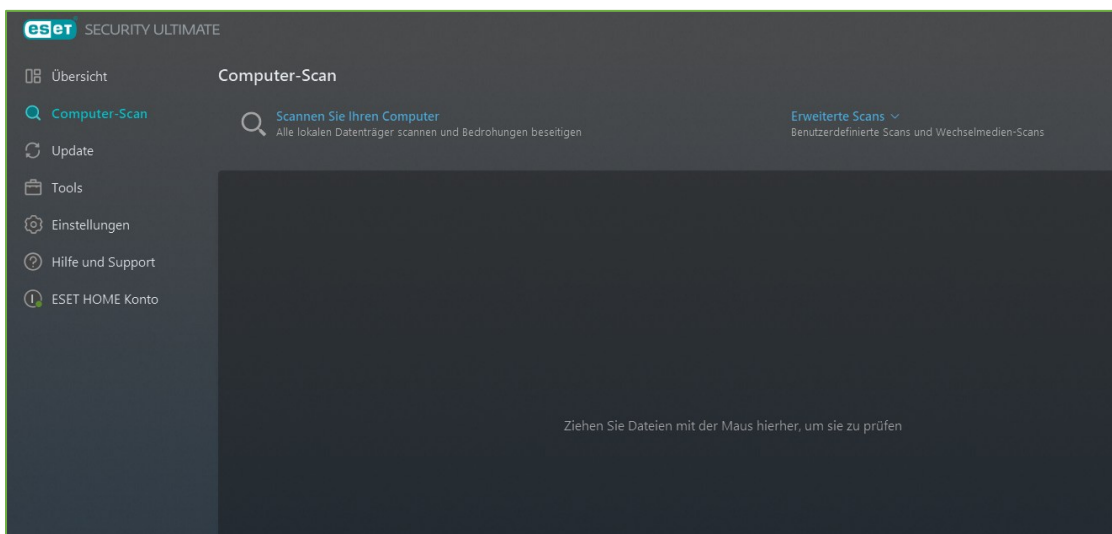
Nun empfiehlt es sich sehr, ein ESET Home Konto einzurichten. Das geht auf dem PC oder vom Mobile aus über die APP ESET HOME. Dort verwaltest du alle Mitglieder, Geräte und Lizenzen.



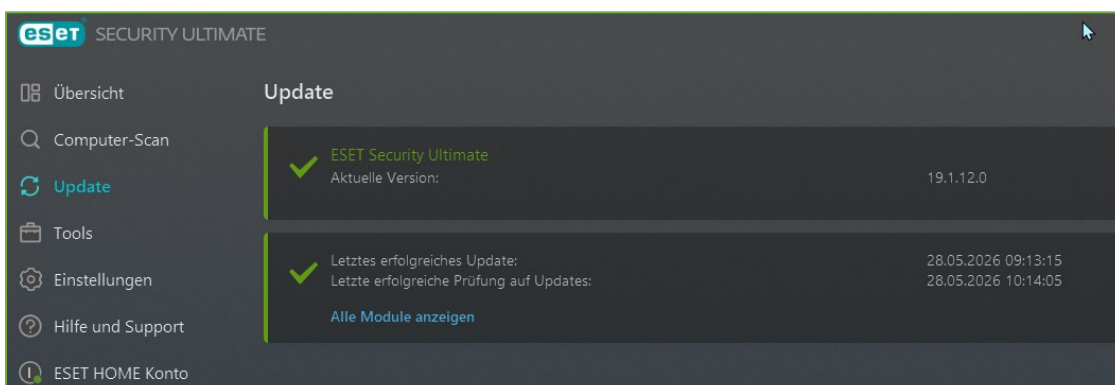
Zur Bedienung

Ist einmal alles eingerichtet, hast du mit deiner Security-Suite praktisch nichts mehr zu tun. Gehen wir die Menüpunkte kurz der Reihe nach durch.

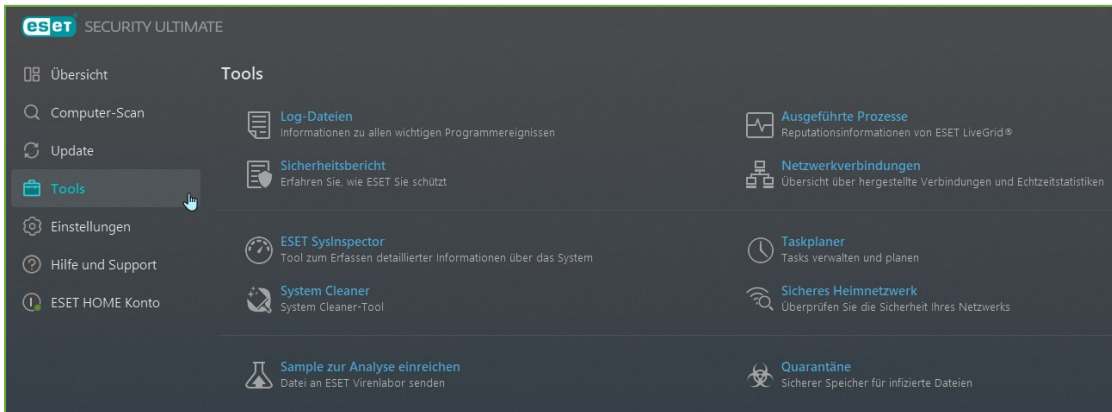
Computer-Scan: hier hast du die Möglichkeit deinen gesamten Computer, wechselmedien, oder einzelne Dateien zu scannen.



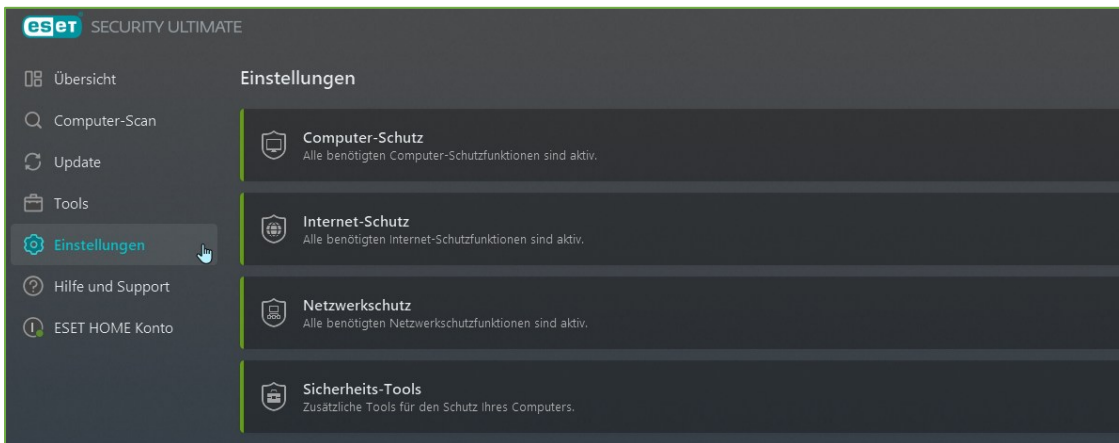
Update: Hier siehst du, ob ESET aktuell ist, oder kannst auch manuell updaten.



Tools: hier geht es insbesondere um die Überwachen der Arbeit der Security. Das sind: *Log-Dateien*, *Sicherheitsbericht*, *ESET SysInspector*, *System Cleaner*, *Sample zur Analyse*, *Ausgeführte Prozesse*, *Netzwerkverbindungen*, *Taskplaner*, *Sicheres Heimnetzwerk*, *Quarantäne*.



Einstellungen: bei den Einstellungen sind grundsätzlich keine Änderungen nötig. Sie sind aber sehr fein anpassbar, was nötig sein kann, wenn ein internes Netzwerkgerät dem Scanner ständig Probleme bereitet, beispielsweise wegen eines IP-Adress-Konflikts.



Hilfe und Support: Dieser Bereich zeigt Infos über das *Lösungspaket* mit Hilfestellung dazu, Infos zur *installierten Anwendung* mit der Möglichkeit, das Produkt zu wechseln, die *Hilfeseite*, *technischer Support* und eine *Knowledgebase -Seite*.



Fazit

Die Installation und Konfiguration sind sehr einfach. Der Schutz ist gut. Es ist loblich, dass die erworbene Lizenz auch auf dem Mobile angewendet werden kann. Beim Lösungspaket Ultimate schätze besonders das VPN für den Router, was etwas mehr Sicherheit ins Heimnetzwerk bringt.