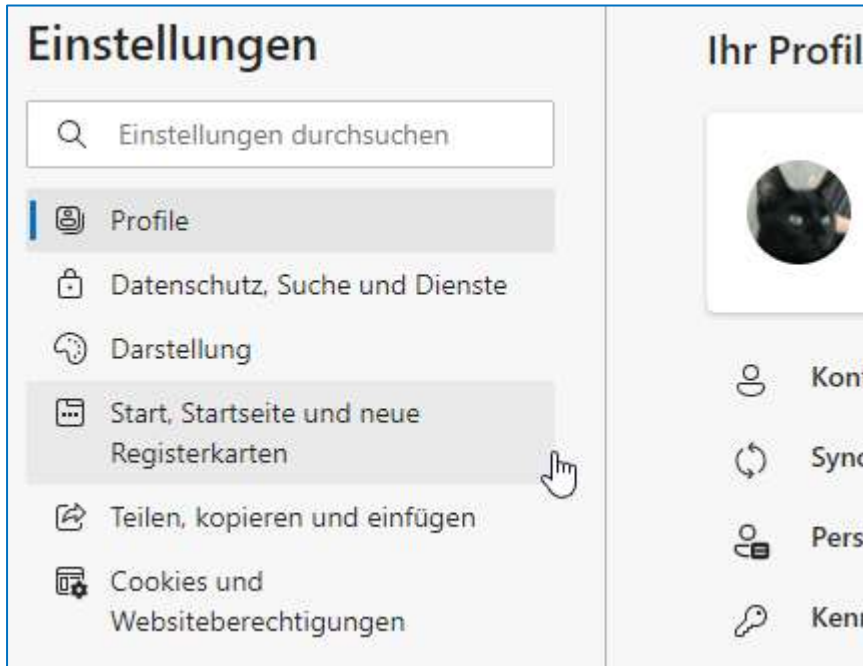
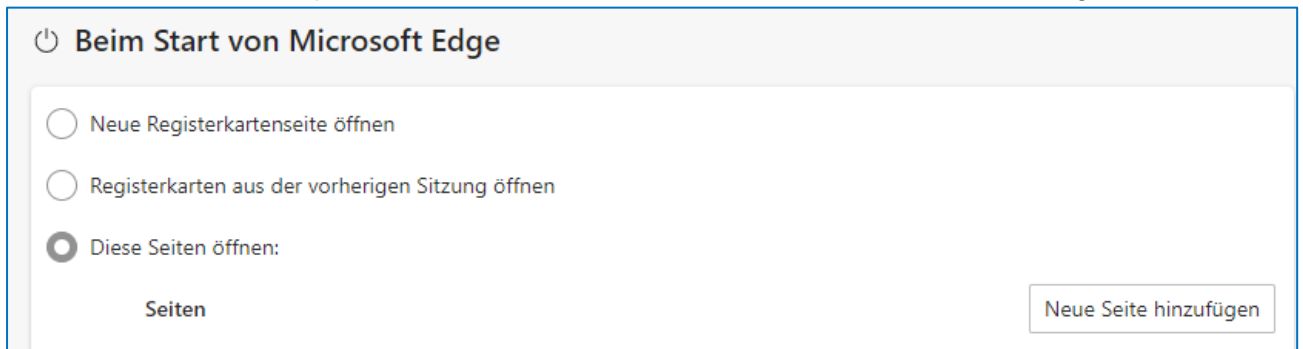


So legen Sie die Startseite im Browser Microsoft Edge fest.

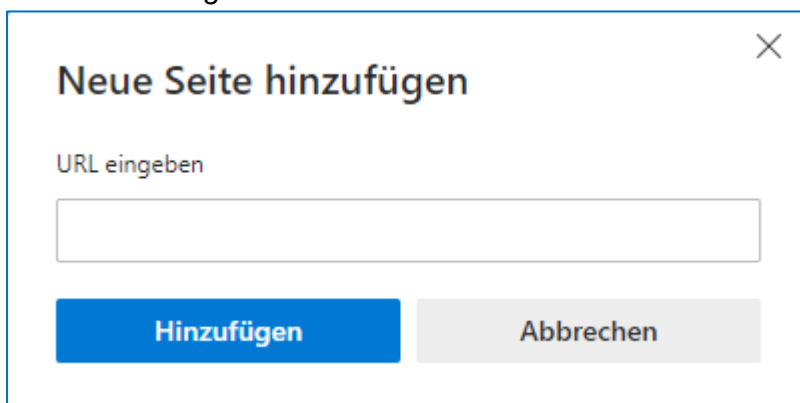
1. Klicken Sie auf das *Dreipunkte ...* Menü oben rechts.
2. Wählen Sie unten den Eintrag *Einstellungen*
3. Im darauf sich öffnenden Fenster gehen Sie auf *Start, Startseite und neue Registerkarten*



4. Wählen Sie oben das Optionsfeld *Diese Seite öffnen* und dann *Neue Seite hinzufügen*



5. Geben Sie nun die URL der gewünschten Seite ein, beispielsweise *https://luck-cbs.ch* und klicken Sie auf *Hinzufügen*



- Schliessen Sie Ihren Browser. Beim erneuten Öffnen erscheint die gewünschte Startseite
- Wenn Sie während des Browsens schnell auf Ihre Startseite zurückkehren möchten, sollten Sie noch die *Schaltfläche Home „Startseite“* einrichten und mit Speichern bestätigen.

