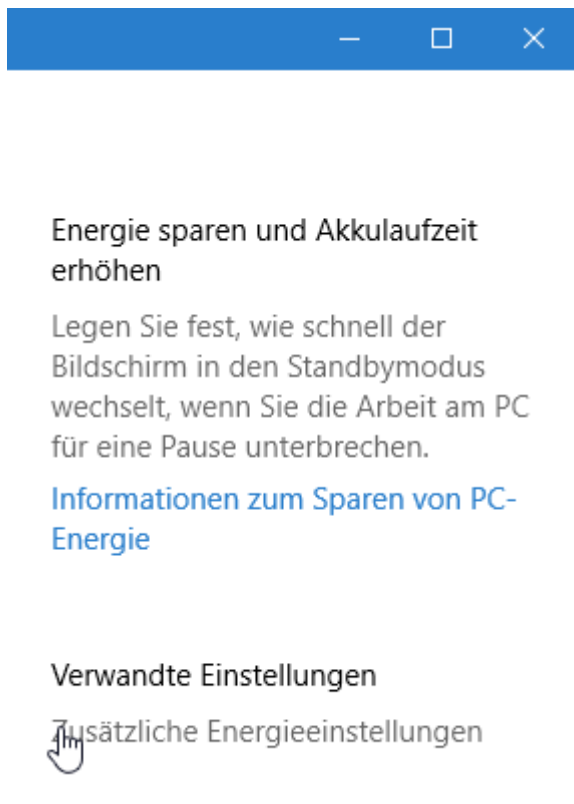
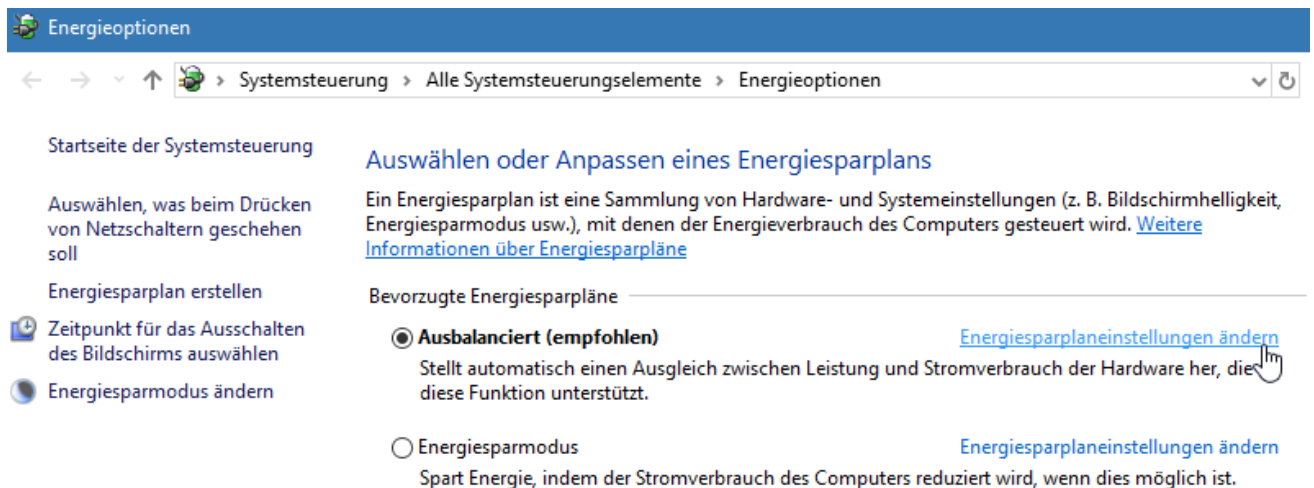


# Energieoptionen einstellen

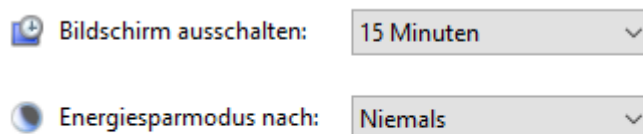
1. Übers Zahnradsymbol auf Einstellungen, System, Netzbetrieb und Energie sparen und unbedingt in den Vollbildmodus wechseln, dann auf „Zusätzliche Einstellungen“



2. Hier „Energiesparplaneinstellungen ändern“ anklicken.



3. Hier „erweiterte Energieeinstellungen ändern“ anklicken



[Erweiterte Energieeinstellungen ändern](#)

4. Im darauffolgenden Dialog kannst du sämtliche Einstellungen mit Optionen festlegen.

