

Helpfile

Dateieigenschaften

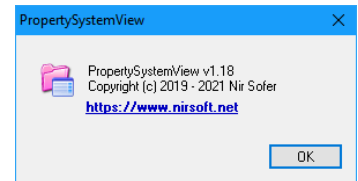
Ich habe vor einigen Jahren eine Excel-Datei mit Makros und allem Drum und Dran erstellt. Nun habe ich das Gerüst die Struktur der alten Datei als Basis für eine überarbeitete Version verwendet und möchte die Dateieigenschaften anpassen, damit diese aktuell sind.

So erscheint die Datei mit dem altertümlichen Originalerstelldatum, das korrigiert werden soll:

Canonical Name	Display Name	Formatted Value	Raw Value
System.ApplicationNa...	Programmname	Microsoft Excel	Microsoft Excel
System.AppUserMode...	AppUserModellId		
System.AppUserMode...	Übergeordnete ID		
System.AppZonIdent...			
System.Author	Autoren	Peter Luck	
System.Company	Firma	luck-cbs	luck-cbs
System.ComputerNa...	Computer	WS-CBS (dieser PC)	WS-CBS
System.ContentType	Inhaltstyp	application/vnd.ms-exc...	application/vnd.ms-exc...
System.DateAccessed	Letzter Zugriff	17.03.2022 21:23	17.03.2022 20:23:04
System.DateCreated	Erstelldatum	06.01.2022 17:51	06.01.2022 16:51:18
System.DateImported	Importierdatum	06.01.2022 17:51	06.01.2022 16:51:18
System.DateModified	Änderungsdatum	14.01.2022 21:26	14.01.2022 20:26:38
System.Document.Da...	Inhalt erstellt	04.03.1997 20:14	04.03.1997 19:14:08
System.Document.Da...	Zuletzt gedruckt	14.01.2022 21:19	14.01.2022 20:19:40
System.Document.Da...	Letzte Speicherung	14.01.2022 21:26	14.01.2022 20:26:38
System.Document.Las...	Zuletzt gespeichert von	adcbsmin	adcbsmin
System.Document.Lin...	Zu aktualisierende Verkn...	Nein	0
System.Document.Sc...	Skalierung	Nein	0

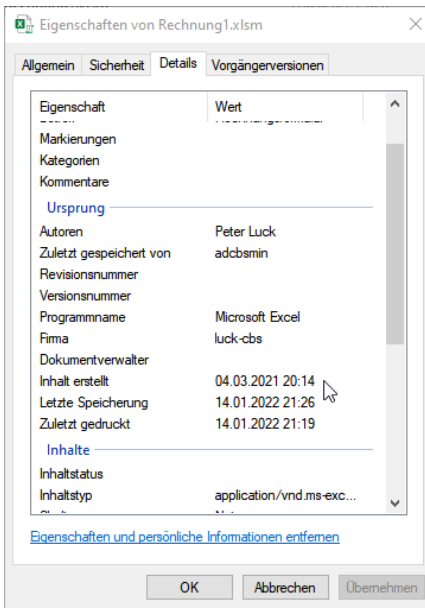
Mit dem Programmchen *PropertySystemView* von *nirsoft* ist das einfach:

dort finden Sie auch viele andere tolle Tools!



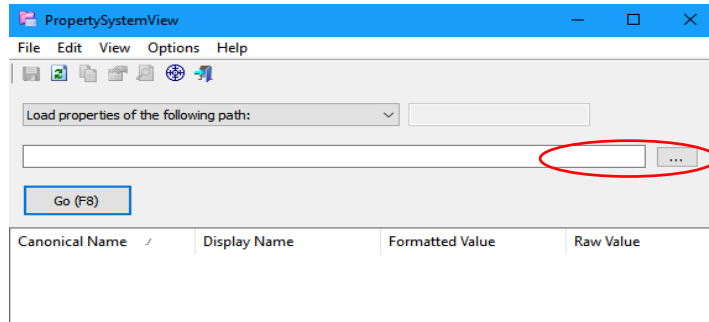
Per Doppelklick auf den entsprechenden Eintrag, kann dieser in einem Dialog angepasst werden ...

Canonical Name	Display Name	Formatted Value	Raw Value
System.ApplicationNa...	Programmname	Microsoft Excel	Microsoft Excel
System.AppUserMode...	AppUserModellId		
System.AppUserMode...	Übergeordnete ID		
System.AppZonIdent...			
System.Author	Autoren	Peter Luck	
System.Company	Firma	luck-cbs	luck-cbs
System.ComputerNa...	Computer	WS-CBS (dieser PC)	WS-CBS
System.ContentType	Inhaltstyp	application/vnd.ms-exc...	application/vnd.ms-exc...
System.DateAccessed	Letzter Zugriff	17.03.2022 21:28	17.03.2022 20:28:10
System.DateCreated	Erstelldatum	06.01.2022 17:51	06.01.2022 16:51:18
System.DateImported	Importierdatum	06.01.2022 17:51	06.01.2022 16:51:18
System.DateModified	Änderungsdatum	17.03.2022 21:28	17.03.2022 20:28:09
System.Document.Da...	Inhalt erstellt	04.03.2021 20:14	04.03.2021 19:14:08
System.Document.Da...	Zuletzt gedruckt	14.01.2022 21:19	14.01.2022 20:19:40
System.Document.Da...	Letzte Speicherung	14.01.2022 21:26	14.01.2022 20:26:38
System.Document.Las...	Zuletzt gespeichert von	adcbsmin	adcbsmin
System.Document.Lin...	Zu aktualisierende Verkn...	Nein	0
System.Document.Sc...	Skalierung	Nein	0

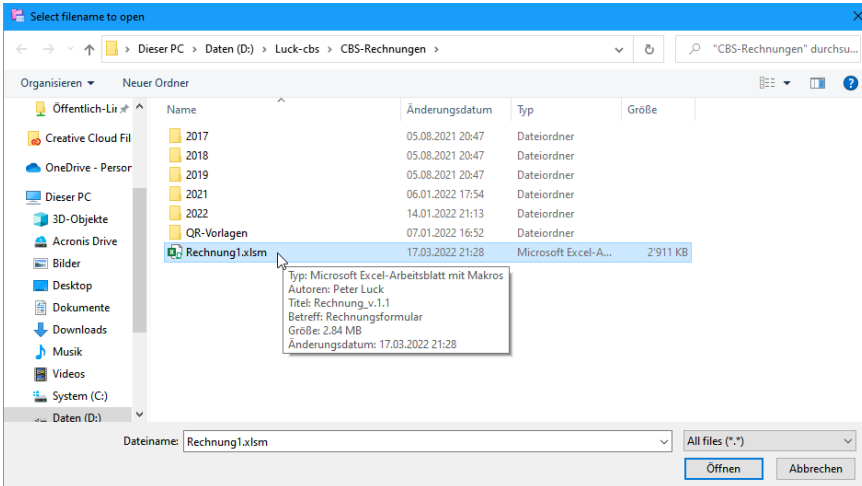


... und erscheint dann sogleich auch so unter den Details der Dateieigenschaften, ohne dass die Änderungen irgendwo gespeichert werden müssen.

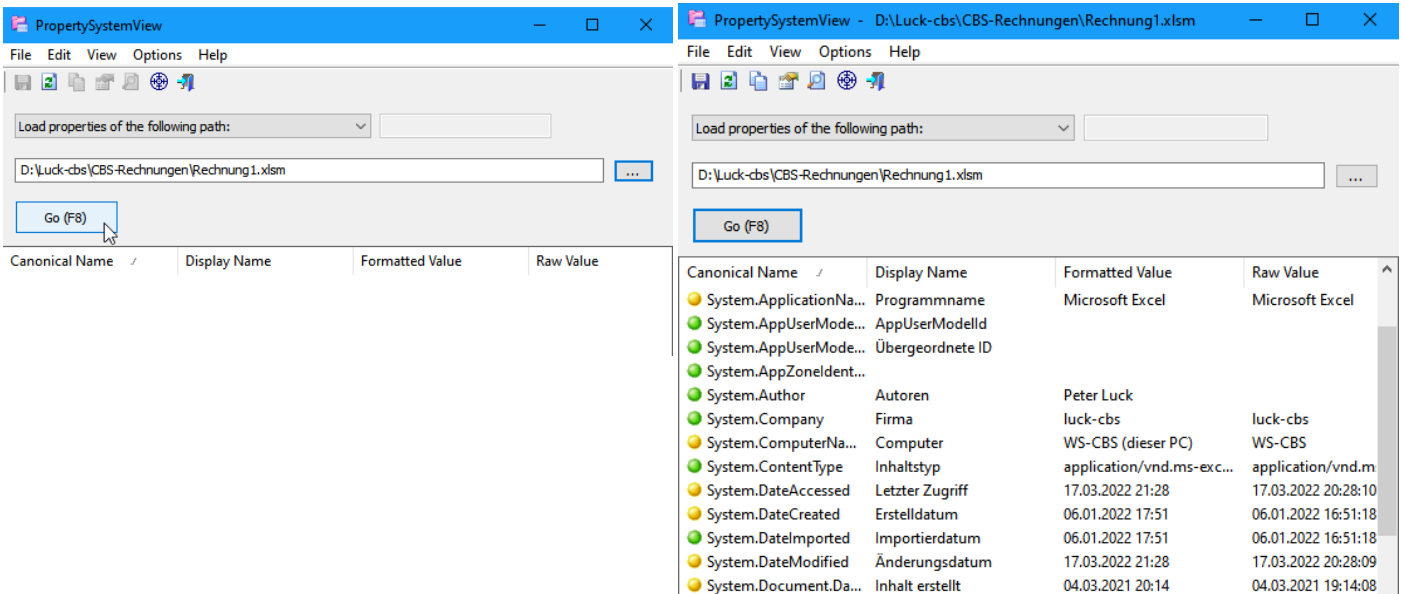
Das Vorgehen ist sehr einfach:



Über das Pünktchenmenü kann die Datei ausgewählt und geöffnet



und wird dann via Go-Button zur Bearbeitung dargestellt.



Eine praktische und nützliche Sache. Sollten Sie aber auf die Idee kommen, bei einer fremden, beispielsweise heruntergeladenen Datei den Namen des Autors durch den Ihrigen zu ersetzen, wäre das eine *Urheberrechtsverletzung* und strafbar.